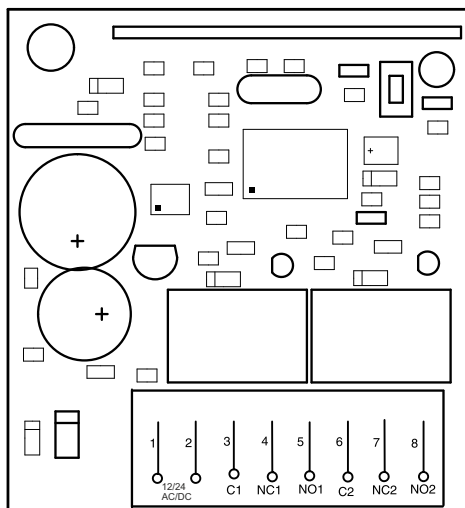


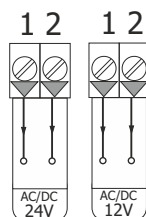
## 1. APLICACIONES

- Gama Smart control, código inteligente, seguro, fiable e incopiable.
- Receptor para cualquier automatismo a distancia.
- Múltiple selección de la función.
- Opción de utilizar los emisores Smart con Hopping Code o con código fijo.

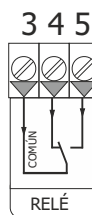
## 2. CONEXIONES



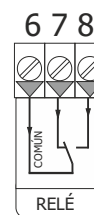
ALIMENTACIÓN



SALIDA RELÉ 1



SALIDA RELÉ 2



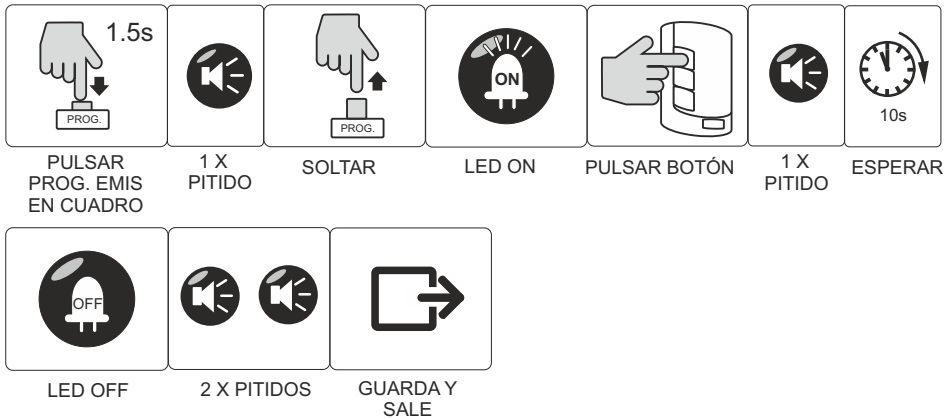
**C1** Común relé 1  
**NC1** Normalmente cerrado  
**NO1** Normalmente abierto

**C1** Común relé 2  
**NC2** Normalmente cerrado  
**NO2** Normalmente abierto

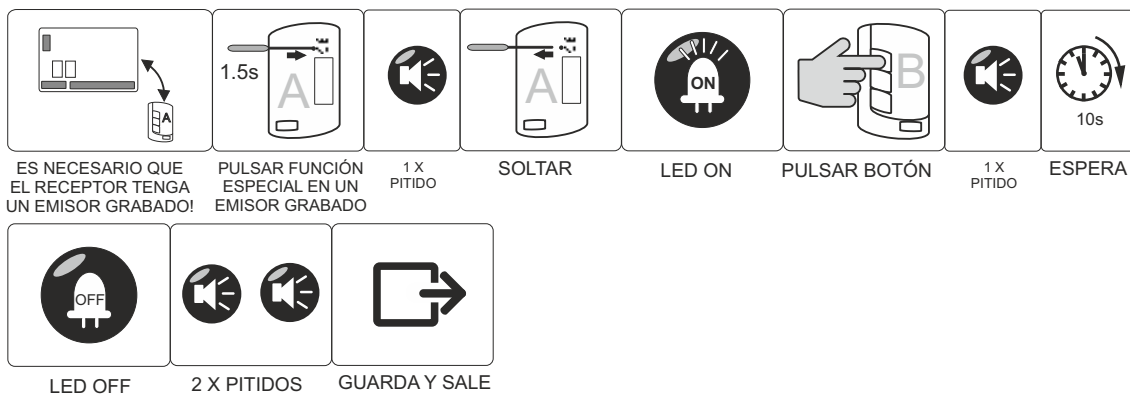
## 3. OPCIONES

1	OPCIÓN ASIGNACIÓN FUNCIÓN-RELÉ / ASIGNACIÓN FUNCIÓN PREDETERMINADA	- Asigna cada relé según el orden en que se memorizan los botones. El primer botón memorizado es asignado al primer relé. El segundo botón memorizado es asignado al segundo relé. - Asignación predeterminada de los relés. Botón 1 asignado primer relé y botón 2 asignado al segundo relé.
	2	HOPPING CODE / CÓDIGO FIJO
3	PROGRAMACIÓN VÍA RADIO	- Permite la programación vía radio y la programación manual de emisores. (ver puntos 4. y 4.1) - Sólo permite la programación manual de los emisores. (ver punto 4.)
	4	RELÉ 1 BIESTABLE / RELÉ 1 IMPULSIONAL

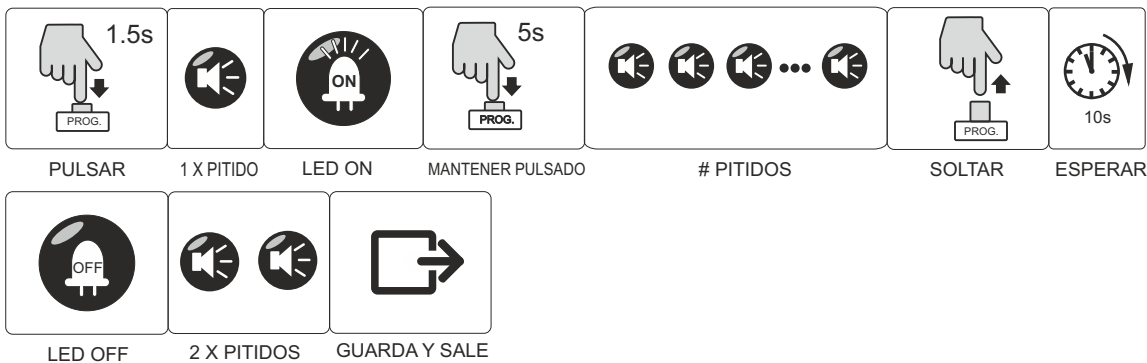
## 4. PROGRAMACIÓN MANUAL DE UN EMISOR



### 4.1 PROGRAMACIÓN VIA RADIO DE UN EMISOR



### 4.2 RESET DE MEMORIA EMISORES



#### CARACTERÍSTICAS TÉCNICAS

Alimentación	12/24 V AC +/- 10%
Consumo	65mA(12V) 80mA(24V)
Salidas:	
Salidas fijas	2 Relé 1A/30V
Códigos disponibles	2.097.152.281 Millones
Tecnología encriptación	Hopping code
Llave encriptación	64 bits
Detección de Errores en Transmisión	2 CRC bits
Detección de errores	31/255/1000 códigos diferentes
Número de códigos	Auto-aprendizaje
Selección funciones:	
1 relé	Se memoriza la función del código
2 relé o más	Predet. Función o Programable
Relés biestables	Posición 1 programable
Frecuencia	433.92MHz OR 868,35MHz
Homologaciones	ETS300-220/ETS300-683
Radiaciones espurias	< -57dBm
Sensibilidad	< -104dBm
Alcance	60m
Entrada Control de Accesos	SÍ
Temperatura	0 a 70º
Antena	17cm / 8,5cm

## ATENCIÓN!!

- La instalación y la puesta a punto de la instalación sólo puede ser ejecutada por personal cualificado.

DECLARACION DE CONFORMIDAD CE  
Para mas información consultar [www.aerf.eu](http://www.aerf.eu)

